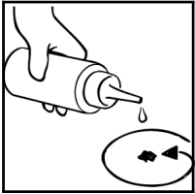



Péče o koberce: Odstraňování skvrn (1)

Jak odstraňovat skvrny z koberců pomocí oplachové metody



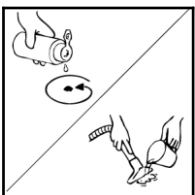
1. Odstraňte skvrny co nejdříve. Před čištěním zkontrolujte stálost barev a materiálu na malé skrytém místě. Aplikujte čisticí prostředek na koberce směrem od okraje skvrny ke středu.



2. Nechejte čisticí prostředek krátce působit.



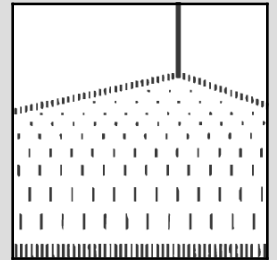
3. Opláchněte čistou vodou a vysajte vysavačem pro mokré sání s násadou na potahy.



4. Pokud je to nutné kroky 1 až 3 opakujte. Nechte koberec řádně uschnout.



5. Nádrž na vodu od vysavače na mokré sání vyprázdněte a vypláchněte. Smotejte kabel (volně!).



Vybavení

- Vysavač pro mokré sání: TASKI vacuumat 12/22/22T/44T
- TASKI dávkovací láhev

Klíčové kontrolní body

- Koberec je beze skvrn

Bezpečnost práce:

Výrobky zmiňované v tomto návodu mohou být nebezpečné. Před použitím si prosím důkladně přečtěte příslušné bezpečnostní listy.